

Was kann man am Wochenende machen?

20.04.2023.
9.A klase

Andra Bulmere, Dobeles Valsts
ģimnāzijas vācu valodas
skolotāja

Was kann man am Wochenende machen?

Erreichbares Ergebnis:

1. Pläne fürs Wochenende machen.
2. Höflich um etwas bitten, Vorschläge machen mit Konjunktiv II von *Können*
(Beste Freunde A2.2 Lektion 33)

Iepriekējās stundās skolēni ir apguvuši vārdu krājumu par tēmu.

1.SR: Runā par nedēļas nogales plāniem, aktivitātēm.

Pāru darbs:

3-10 slaidi. Skolēni vēro attēlus, veido īsu sarunu, piemēram, *A: Was kann man am Wocenende machen?*

B: Man kann ein Picknick machen.

A: Was braucht man zum Picknick?

B: Man braucht eine Decke, einen Picknickkorb.

Klases darbs:

Pēc brīvas izvēles skolēns jautā savam klases biedram, ko viņš dara labprāt un kāpēc.

Piemēram: *Machst du Picknick gern? Warum?*

Fährst du ans Meer? Warum?

Skolotāja seko līdzi, lai visi skolēni uzdod jautājumus un atbild uz tiem.



















Was machst du am Wochenende?

Skolēni klausās sarunu par nedēļas nogales plāniem un pieraksta savās burtnīcās balstvārdus.

Skolotāja aicina nosaukt dzirdētās aktivitātes un kopā ar skolēniem pārliecinās vai ir nosauktas visas.



Dinamiskā Pause: Klase pieceļās kājās, mūzikas ritmā atdarina kustības un pieskarās pie dzirdētajām sava ķermeņa daļām.







Die Schüler schreiben ein Bilderdiktat, um Konjunktiv II von *können* zu üben

Vorlage

Deine Lehrerin / dein Lehrer diktiert dir Sätze. Schreib die Sätze neben das passende Bild.

Familienausflug

X

A		<ul style="list-style-type: none">◆ _____● _____
B		<ul style="list-style-type: none">◆ _____● _____
C		<ul style="list-style-type: none">◆ _____● _____
D		<ul style="list-style-type: none">◆ _____● _____
E		<ul style="list-style-type: none">◆ _____● _____
F		<ul style="list-style-type: none">◆ _____● _____

Beste Freunde Lektion 33 Hinweise zur Kopiervorlage: Diktat

Modul
Sofie

Bilderdiktat

Hinweise für die Lehrerin / den Lehrer

Kopieren Sie die Vorlage. Führen Sie mit der Überschrift in die Situation ein und diktieren Sie anschließend den ersten Dialog. Die S suchen das passende Bild auf der Vorlage und schreiben den Dialog daneben. Fahren Sie so mit allen Sätzen fort. Im Anschluss schreiben einzelne S die Dialoge in der Reihenfolge der Bilder an die Tafel. Die Sätze werden in der Klasse korrigiert.

Familienausflug

- ◆ Du könntest schwimmen gehen.
● Super, ich suche meine Badehose. = (F)
- ◆ Ich könnte eine Decke mitbringen.
● Die karierte Decke? = (B)
- ◆ Ihr könntet Volleyball spielen.
● Gut, ich nehme den Ball mit. = (D)
- ◆ Papa könnte angeln gehen.
● Ja, bitte einen ganz großen Fisch. = (E)
- ◆ Wir könnten zum See fahren.
● Ja, super Idee! = (C)
- ◆ Mama und ich könnten ein Picknick machen.
● Oh, darf ich auch kommen? = (A)

13. slaidis. **Bilžu diktāts.** Skolēni saņem darba lapas ar bildēm un teksta vietu. Skolotājs diktē dialogu. Skolēni atrod atbilstošo attēlu un raksta sarunu. **2.SR:** Prot pieklājīgi jautāt un izteikt lūgumu priekšlikumus, izmantojot modālo darbības vārdu *können* KonjunktivII (vēlējuma izteiksme)

Skolotāja ierosina pasvītrot personas vietniekvārdu un modālo darbības vārdu. Tad skolēni lasa dialogus un secina, kāda modālā darbības vārda galotne atbilst attiecīgajam personas vietniekvārdam. Skolotāja rosina atcerēties, kuri darbības vārdi lokās līdzīgi.

Seko grupu darbs: 3-4 skolēni grupā veido sarunu par nedēļas nogales plāniem, izmantojot modālo darbības vārdu *können*
Katra grupa prezentē savu sarunu.

Machen wir was zusammen? (‘Copy’)

- Mutter:** Lisa, du willst also am Sonntag mit Robin und Max einen Ausflug machen?
Lisa: Ja, wir wollen eine machen.

A Schokolade

B Radtour

C Schwimmsachen
- Mutter:** Wohin wollt ihr den fahren?
Lisa: Nach Erding zum Wir wollen schwimmen.

A Wald

B Weg

C See
- Mutter:** Schön, den kennst du ja. Habt ihr denn alles?

A Brot

B Weg

C Decke
- Lisa:** Robin und ich bringen das Essen mit. Ich kaufe das , acht Und Robin macht

A Brot

B Frisbee

C Nudelsalat

D Birnen
- Mutter:** Gut, du darfst aber deine nicht vergessen. Und pass mit deinem Fahrrad auf!

A Ball

B Schwimmsachen

C Fahrrad

6. Zum Picknick brauchst du eine (ein Wort)



7. Wenn du schwimmen gehst, brauchst du ein (ein Wort)



8. Wenn man Musik hört, braucht man einen (ein Wort)



9. Wenn man Musik hört, braucht man Lautsprecher und einen Kopfhörer.

- T True
- F False

10. Wenn man Salat isst, braucht man eine Gabel.

- T True
- F False

11. du bitte deine Gitarre mitbringen?

- A Könnte
- B Könnten
- C Könntest

12. Wir vielleicht Nudel machen.

- A könnten
- B könnte
- C könntest

13. ihr einen Ball und ein Frisbee mitnehmen?

- A Könnte
- B Könntet
- C Könnten

14. Mein Bruder seinen Volleyball mitbringen.

- A könntet
- B könnten
- C könnte

15. Sie bitte lauter sprechen, Frau Berg!

- A Könntest
- B Könnten
- C Könnte

16. Mein Freund könntet Lautsprecher und einen MP3 -Player mitbringen.

- T True
- F False

17. Könntet ihr Getränke mitbringen?

- T True
- F False

18. einen Ausflug (Was passt nicht?)

- A organisieren
- B machen
- C grillen

19. in der Stadt (Was passt nicht?)

- A shoppen
- B fahren
- C essen

20. ein Handtuch (Was passt nicht?)

- A backen
- B mitbringen
- C kaufen

AS: Skolēni veic **Socratic.com** vietnē, kur secina, cik procentus ieguvuši. Skolotājs uz ekrāna parāda atbildes un pārrunā pieļautās kļūdas.